

**КОМИТЕТ  
ПО ЗДРАВООХРАНЕНИЮ  
ЛЕНИНГРАДСКОЙ ОБЛАСТИ**

**РАСПОРЯЖЕНИЕ**

*В. И. Давыдов* № 440-0

Санкт-Петербург

Об утверждении государственным казенным учреждениям Ленинградской области, подведомственным Комитету по здравоохранению Ленинградской области, плановых объемов медицинской помощи в рамках Территориальной программы государственных гарантий бесплатного оказания гражданам медицинской помощи в Ленинградской области на 2020 год и плановый период 2021 и 2022 годов за счет средств областного бюджета Ленинградской области

В целях реализации прав граждан Ленинградской области на оказание бесплатной медицинской помощи, рационального использования материальных и кадровых ресурсов здравоохранения, совершенствования методов управления, оперативного контроля за качеством лечебно-диагностического процесса в государственных казенных учреждениях здравоохранения Ленинградской области, подведомственных Комитету по здравоохранению Ленинградской области:

1. Утвердить государственным казенным учреждениям здравоохранения Ленинградской области, подведомственным Комитету по здравоохранению Ленинградской области, плановые объемы медицинской помощи в рамках Территориальной программы государственных гарантий бесплатного оказания гражданам медицинской помощи в Ленинградской области на 2020 год и плановый период 2021 и 2022 годов за счет средств областного бюджета Ленинградской области согласно приложениям 1-16 к настоящему распоряжению.

2. Главным врачам государственных казенных учреждений здравоохранения Ленинградской области, подведомственных Комитету по здравоохранению Ленинградской области:

2.1. Взять под личный контроль выполнение плановых объемов медицинской помощи, утвержденных настоящим распоряжением.

2.2. Ежеквартально представлять в департамент по организации медицинской и лекарственной помощи населению Комитета по здравоохранению Ленинградской области в срок до 15 числа месяца, следующего за отчетным, данные о выполнении плановых объемов медицинской помощи.


3. Начальнику отдела организации медицинской помощи взрослому населению департамента по организации медицинской и лекарственной помощи населению Комитета по здравоохранению Ленинградской области ежеквартально проводить анализ выполнения плановых объемов медицинской помощи государственными казенными учреждениями здравоохранения Ленинградской области, подведомственными Комитету по здравоохранению Ленинградской области.

4. Начальнику планово-экономического отдела Комитета по здравоохранению Ленинградской области распределять бюджетные ассигнования и лимиты бюджетных обязательств между подведомственными получателями бюджетных средств с учетом утвержденных настоящим распоряжением плановых объемов медицинской помощи за счет средств областного бюджета Ленинградской области на 2020 год.

5. Настоящее распоряжение вступает в силу с 1 января 2020 года.

6. Контроль за исполнением настоящего распоряжения возложить на заместителя председателя Комитета по здравоохранению Ленинградской области Рязанова П.Н.

Председатель Комитета



С.В.Вылегжанин

к распоряжению Комитета по здравоохранению Ленинградской области

от «15» Июль 2022 г. № 332-Д

Приложение 1

**Государственное казенное учреждение здравоохранения Ленинградской области «Тихвинская психиатрическая больница»**

**Первичная специализированная медико-санитарная помощь**

№ п.п	Вид медицинской помощи	Число врачебных должностей всего	Количество посещений в год с профилактической целью				Количество обращений по заболеваниям в год		
			2020	2021	2022	2020	2021	2022	
<b>Тихвинский психиатрический кабинет</b>									
1.	Участковый врач-психиатр взрослого приема (кратность посещений-2)	2,5	8 520	8 520	8 520	1 080	1 080	1 080	
2.	Участковый врач-психиатр детско-подросткового приема (кратность-2)	2,0	3 912	3 912	3 912	500	500	500	
3.	Врач-психиатр (кабинет АДН)	0,5	200	200	200	0	0	0	
<b>Вокситогорский психиатрический кабинет</b>									
1.	Участковый врач-психиатр взрослого приема (кратность посещений-2)	2,0	6 816	6 816	6 816	866	866	866	
<b>Пикалево психиатрический кабинет</b>									
1.	Участковый врач-психиатр взрослого приема (кратность посещений-2)	0,75	2 556	2 556	2 556	326	326	326	
2.	Участковый врач-психиатр детско-подросткового приема (кратность-2)	0,25	489	489	489	64	64	64	
<b>Итого по учреждению</b>			<b>8</b>	<b>22 493</b>	<b>22 493</b>	<b>2 836</b>	<b>2 836</b>	<b>2 836</b>	

**Первичная специализированная медицинская помощь, оказываемая в условиях дневного стационара по специальности «психиатрия»**

№ п/п	Профиль коек	Число пациенто-мест	Работа койки	2020					2021					2022				
				Количество пациенто-дней	Средний срок	Число случаев лечения	Количество пациенто-дней	Средний срок	Число случаев лечения	Количество пациенто-дней	Средний срок	Число случаев лечения	Количество пациенто-дней	Средний срок	Число случаев лечения			
1.	Первичная специализированная медицинская помощь, оказываемая в условиях дневного стационара поликлиники, г. Тихвин (2 смены)	7	250	3 500	18	191	3 500	18	191	3 500	18	191	3 500	18	191			

**Первичная специализированная медицинская помощь, оказываемая в условиях дневного стационара на дому по специальности «психиатрия»**

№ п/п	Профиль коек	Число пациенто-мест	Работа койки	2020					2021					2022				
				Количество пациенто-дней	Средний срок	Число случаев лечения	Количество пациенто-дней	Средний срок	Число случаев лечения	Количество пациенто-дней	Средний срок	Число случаев лечения	Количество пациенто-дней	Средний срок	Число случаев лечения			
1.	Дневной стационар на дому	-	-	360	5	72	360	5	72	360	5	72	360	5	72			

**Специализированная медицинская помощь, оказываемая в стационарных условиях**

№ п/п	Профиль коек	Число коек	Работа койки	2020					2021					2022				
				Число койко-дней в год	Средний срок лечения	Случай госпитализации	Число койко-дней в год	Средний срок лечения	Случай госпитализации	Число койко-дней в год	Средний срок лечения	Случай госпитализации	Число койко-дней в год	Средний срок лечения	Случай госпитализации			
1.	Психиатрические отделения (общие)	150	340	51 000	74,0	689	51 000	74,0	689	51 000	74,0	689	51 000	74,0	689			
<b>ИТОГО:</b>		<b>150</b>	<b>340</b>	<b>51 000</b>	<b>74,0</b>	<b>689</b>	<b>51 000</b>	<b>74,0</b>	<b>689</b>	<b>51 000</b>	<b>74,0</b>	<b>689</b>	<b>51 000</b>	<b>74,0</b>	<b>689</b>			

к распоряжению Комитета по здравоохранению Ленинградской области

от «25»  № 4400-Д

**Государственное казенное учреждение здравоохранения Ленинградской области  
«Дружносельская психиатрическая больница»**

**Первичная специализированная медико-санитарная помощь**

№ л.п.	Вид медицинской помощи	Число врачебных должностей всего	Количество посещений в год с профилактической целью			Количество обращений по заболеваниям в год		
			2020	2021	2022	2020	2021	2022
<b>Вологовский психиатрический кабинет</b>								
1.	Участковый врач-психиатр взрослого приема (кратность посещений -2)	2,25	7 800	7 800	7 800	808	808	808
2.	Участковый врач-психиатр детско-подросткового приема (кратность-2)	1,50	2 970	2 970	2 970	308	308	308
3.	Врач-психиатр (кабинет АДН)	0,50	600	600	600	-	-	-
<b>Лугнинское диспансерное психиатрическое отделение</b>								
1.	Участковый врач-психиатр взрослого приема (кратность посещений -2)	7,25	23 300	23 300	23 300	4 036	4 036	4 036
2.	Участковый врач-психиатр детско-подросткового приема (кратность-2)	2	3 960	3 960	3 960	410	410	410
3.	Врач-психиатр (кабинет АДН)	1	1 200	1 200	1 200	-	-	-
<b>Кингисеппский психиатрический кабинет (включая г. Ивангород)</b>								
1.	Участковый врач-психиатр взрослого приема (кратность посещений -2)	3,25	11 045	11 045	11 045	1 167	1 167	1 167
2.	Участковый врач-психиатр детско-подросткового приема (кратность-2)	1,25	2 475	2 475	2 475	256	256	256
3.	Врач-психиатр (кабинет АДН)	0,5	600	600	600	-	-	-

Дужский психиатрический кабинет									
1.	Участковый врач-психиатр взрослого приема (кратность посещений -2)	2,75	9 532	9 532	9 532	987	987	987	
2.	Участковый врач-психиатр детско-подросткового приема (кратность-2)	1,5	2 970	2 970	2 970	303	303	303	
3.	Врач-психиатр (кабинет А/ПН)	0,5	600	600	600	-	-	-	
<b>ИТОГО по учреждению</b>		<b>24,25</b>	<b>67 052</b>	<b>67 052</b>	<b>67 052</b>	<b>8 275</b>	<b>8 275</b>	<b>8 275</b>	<b>8 275</b>

### Отделение амбулаторной судебно-психиатрической экспертизы

№ п.п.	Вид медицинской помощи	Число врачебных должностей всего	Число экспертиз в год		
			2020	2021	2022
1.	Врач судебно-психиатрической экспертизы	5,75	600	600	600
<b>ИТОГО</b>		<b>5,75</b>	<b>600</b>	<b>600</b>	<b>600</b>

Количество членов экспертной комиссии -3

**Первичная специализированная медицинская помощь, оказываемая в условиях дневного стационара по специальности «психиатрия»**

№ п.п	Профиль коэк	Число пациенто-мест	Работа койки	2020				2021				2022			
				Количество пациенто-дней	Средний срок	Число случаев лечения	Количество пациенто-дней	Средний срок	Число случаев лечения	Количество пациенто-дней	Средний срок	Число случаев лечения			
1.	Первичная специализированная медицинская помощь в условиях дневного стационара поликлиники, г. Татчина (2 смены)	25	250	12 500	18	694	12 500	18	694	12 500	18	694	12 500	18	694
2.	Первичная специализированная медицинская помощь в условиях дневного стационара поликлиники, г. Дуга (2 смены)	9	250	4 500	18	250	4 500	18	250	4 500	18	250	4 500	18	250
<b>ИТОГО:</b>		<b>34</b>	<b>250</b>	<b>17 000</b>	<b>18,0</b>	<b>944</b>	<b>17 000</b>	<b>18,0</b>	<b>944</b>	<b>17 000</b>	<b>18,0</b>	<b>944</b>	<b>17 000</b>	<b>18,0</b>	<b>944</b>

**Первичная специализированная медицинская помощь, оказываемая в условиях дневного стационара на дому по специальности «психиатрия»**

№ п.п	Профиль коэк	Число пациенто-мест	Работа койки	2020				2021				2022			
				Количество пациенто-дней	Средний срок	Число случаев лечения	Количество пациенто-дней	Средний срок	Число случаев лечения	Количество пациенто-дней	Средний срок	Число случаев лечения			
1.	Специализированная медицинская помощь в условиях дневного стационара на дому по профилю «психиатрия»	-	-	690	5	138	690	5	138	690	5	138	690	5	138

**Специализированная медицинская помощь, оказываемая в стационарных условиях**

№ п/п	Профиль коек	Число коек	Работа койки	2020			2021			2022		
				Число койко-дней в год	Средний срок лечения	Случай госпитализации	Число койко-дней в год	Средний срок лечения	Случай госпитализации	Число койко-дней в год	Средний срок лечения	Случай госпитализации
1.	Психиатрические	600	347	208 175	98,3	2 118	208 175	98,3	2 118	208 175	98,3	2 118
1.1.	Психиатрические общие	290	340	98 600	74	1 332	98 600	74	1 332	98 600	74	1 332
1.2.	Психиатрические для осуществления принудительного лечения	165	365	60 225	365	165	60 225	365	165	60 225	365	165
1.3.	Психиатрические при среднем сроке пребывания до 20 дней	25	342	8 550	18	475	8 550	18	475	8 550	18	475
1.4.	Психиатрические медико-реабилитационные	120	340	40 800	280	146	40 800	280	146	40 800	280	146
<b>ИТОГО:</b>		<b>600</b>	<b>347,0</b>	<b>208 175</b>	<b>98,3</b>	<b>2 118</b>	<b>208 175</b>	<b>98,3</b>	<b>2 118</b>	<b>208 175</b>	<b>98,3</b>	<b>2 118</b>



К распоряжению Комитета по здравоохранению Ленинградской области

от «12» декабря 2022 года № 110-2

**Государственное казенное учреждение здравоохранения Ленинградской области «Ульяновская психиатрическая больница»**

**Первичная специализированная медико-санитарная помощь**

№ п.п.	Вид медицинской помощи	Число врачей/фельдшеров/фельдшеров-ординаторов/фельдшеров-интернов/фельдшеров-ординаторов-интернов всего	Количество посещений в год с профилактической целью				Количество обращений по заболеваниям в год			
			2020	2021	2022		2020	2021	2022	
<b>Тосненский психиатрический кабинет</b>										
1.	Участковый врач-психиатр взрослого приема (кратность посещений -2)	5	17 460	17 460	17 460	1 910	1 910	1 910	1 910	
2.	Участковый врач-психиатр детско-подросткового приема (кратность-2)	1,5	2 937	2 937	2 937	380	380	380	380	
3.	Врач-психотерапевт психиатрического кабинета (кратность посещений -2)	1	738	738	738	805	805	805	805	
4.	Врач-психиатр (кабинет АДН)	0,5	600	600	600	-	-	-	-	
<b>Кировский психиатрический кабинет</b>										
1.	Участковый врач-психиатр взрослого приема (кратность посещений -2)	4	13 968	13 968	13 968	1 528	1 528	1 528	1 528	
2.	Участковый врач-психиатр детско-подросткового приема (кратность-2)	1,75	3 428	3 428	3 428	442	442	442	442	
3.	Врач-психиатр (кабинет АДН)	0,5	600	600	600	-	-	-	-	
<b>Киришский психиатрический кабинет</b>										
1.	Участковый врач-психиатр взрослого приема (кратность посещений -2)	2,5	8 730	8 730	8 730	955	955	955	955	
2.	Участковый врач-психиатр детско-подросткового приема (кратность-2)	1,5	2 937	2 937	2 937	380	380	380	380	
3.	Врач-психотерапевт психиатрического кабинета (кратность посещений -2)	1	738	738	738	805	805	805	805	

4.	Врач-психиатр (кабинет АДН)	0,5	600	600	600	-	-	-
<b>ИТОГО по учреждению</b>		<b>19,75</b>	<b>52 736</b>	<b>52 736</b>	<b>52 736</b>	<b>7 205</b>	<b>7 205</b>	<b>7 205</b>

**Первичная специализированная медицинская помощь, оказываемая в условиях дневного стационара по специальности «психиатрия»**

№ п/п	Профиль коек	Число пациенто-мест	Работа койки	2020			2021			2022		
				Количество пациенто-дней	Средний срок	Число случаев лечения	Количество пациенто-дней	Средний срок	Число случаев лечения	Количество пациенто-дней	Средний срок	Число случаев лечения
1.	Первичная специализированная медицинская помощь в условиях дневного стационара поликлиники, г. Тосно (2 смены)	6	250	3 000	18	182	3 000	18	182	3 000	18	182
<b>ИТОГО</b>		<b>6</b>	<b>250,0</b>	<b>3 000</b>	<b>18,0</b>	<b>182</b>	<b>3 000</b>	<b>18,0</b>	<b>182</b>	<b>3 000</b>	<b>18,0</b>	<b>182</b>

**Специализированная медицинская помощь, оказываемая в стационарных условиях**

№ п/п	Профиль коек	Число коек	Работа койки	2020			2021			2022		
				Число койко-дней в год	Средний срок лечения	Случай госпитализации	Число койко-дней в год	Средний срок лечения	Случай госпитализации	Число койко-дней в год	Средний срок лечения	Случай госпитализации
1.	Психиатрические общие	230	352	80 960	76,0	1 065	80 960	76	1 065	80 960	76	1 065
2.	Психиатрические для принудительного лечения больных	15	365	5 475	365,0	15	5 475	365,0	15	5 475	365,0	15
3.	Психиатрические при среднем сроке пребывания до 20 дней	15	342	5 130	18	285	5 130	18	285	5 130	18	285
<b>ИТОГО:</b>		<b>260</b>	<b>352,2</b>	<b>91 565</b>	<b>67,1</b>	<b>1 365</b>	<b>91 565</b>	<b>67,1</b>	<b>1 365</b>	<b>91 565</b>	<b>67,1</b>	<b>1 365</b>

к распоряжению Комитета по здравоохранению Ленинградской области

от «12» *августа* 2022 г. № *5202-В*

**Ленинградское областное государственное казенное учреждение здравоохранения  
«Сви́рская психиатрическая больница»**

**Первичная специализированная медико-санитарная помощь**

№ п.п	Вид медицинской помощи	Число врачебных должностей всего	Количество посещений в год с профилактической целью				Количество обращений по заболеваниям в год			
			2020	2021	2022	2020	2021	2022		
<b>Долгоноповский психиатрический кабинет</b>										
1.	Участковый врач-психиатр взрослого приема (кратность посещений -2)	1,25	4 164	4 164	4 164	543	543	543	543	543
2.	Участковый врач-психиатр детского-подросткового приема (кратность-2)	0,50	958	958	958	121	121	121	121	121
3.	Врач-психиатр (кабинет АДН)	0,25	300	300	300	-	-	-	-	-
<b>Волховский психиатрический кабинет</b>										
1.	Участковый врач-психиатр взрослого приема (кратность посещений -2)	5,50	18 479	18 479	18 479	2 396	2 396	2 396	2 396	2 396
2.	Участковый Врач-психиатр детского-подросткового приема (кратность-2)	1,25	2 394	2 394	2 394	303	303	303	303	303
3.	Врач-психиатр (кабинет АДН)	0,25	300	300	300	-	-	-	-	-
<b>Подпорожский психиатрический кабинет</b>										
1.	Участковый врач-психиатр взрослого приема (кратность посещений -2)	2,00	6 660	6 660	6 660	870	870	870	870	870
2.	Участковый врач-психиатр детского-подросткового приема (кратность-2)	0,50	958	958	958	121	121	121	121	121
3.	Врач-психиатр (кабинет АДН)	0,25	300	300	300	-	-	-	-	-
<b>ИТОГО по учреждению</b>			<b>11,75</b>	<b>34 513</b>	<b>34 513</b>	<b>34 513</b>	<b>4 354</b>	<b>4 354</b>	<b>4 354</b>	<b>4 354</b>

**Первичная специализированная медицинская помощь, оказываемая в условиях дневного стационара по специальности «Психиатрия»**

№ п/п	Профиль коек	Число пациенто-мест	Работа койки	2020			2021			2022		
				Количество пациенто-дней	Средний срок	Число случаев лечения	Количество пациенто-дней	Средний срок	Число случаев лечения	Количество пациенто-дней	Средний срок	Число случаев лечения
1.	Первичная специализированная медицинская помощь в условиях дневного стационара поликлиники, подразделение ГКУЗ ЛО «Свиблово ПБ» (2 смены)	5	250	2 500	18	139	2 500	18	139	2 500	18	139
2.	Первичная специализированная медицинская помощь в условиях дневного стационара поликлиники, г. Волхов (2 смены)	9	250	4 500	18	250	4 500	18	250	4 500	18	250
<b>ИТОГО</b>		<b>14</b>	<b>250,0</b>	<b>7 000</b>	<b>18,0</b>	<b>389</b>	<b>7 000</b>	<b>18,0</b>	<b>389</b>	<b>7 000</b>	<b>18,0</b>	<b>389</b>

**Специализированная медицинская помощь, оказываемая в стационарных условиях**

№ л.п	Профиль коок	Число коок	Работа койки	2020			2021			2022		
				Число койко-дней в год	Средний срок лечения	Случай госпитализации	Число койко-дней в год	Средний срок лечения	Случай госпитализации	Число койко-дней в год	Средний срок лечения	Случай госпитализации
1.	Психиатрические (обшие)	140	340,0	4 7600	74,0	643	47 600	74,0	643	47 600	74,0	643
2.	Психиатрические для принудительного лечения больных	25	365,0	9 125	365,0	25	9 125	365,0	25	9 125	365,0	25
3.	Психиатрические (детские)	40	350,0	14 000	60,0	234	14 000	60,0	234	14 000	60,0	234
4.	Психиатрические при среднем пребывании больного до 20 дней	15	342,0	5 130	18,0	285	5 130	18,0	285	5 130	18,0	285
<b>ИТОГО:</b>		<b>220</b>	<b>344,8</b>	<b>75 855</b>	<b>63,9</b>	<b>1 187</b>	<b>75 855</b>	<b>63,9</b>	<b>1 187</b>	<b>75 855</b>	<b>63,9</b>	<b>1 187</b>

к распоряжению Комитета по здравоохранению Ленинградской области

от «*12*» *августа* 2022 г. № *5403-П*

**Государственное казенное учреждение здравоохранения Ленинградский областной психоневрологический диспансер**

**Первичная специализированная медико-санитарная помощь**

№ п.п.	Вид медицинской помощи	Число врачебных должностей всего	Количество посещений в год с профилактической целью				Количество обращений по заболеваниям в год			
			2020	2021	2022	2020	2021	2022		
<b>Сланцевский психиатрический кабинет</b>										
1.	Участковый врач-психиатр взрослого приема (кратность -2)	1,5	4 990	4 990	4 990	655	655	655	655	655
2.	Участковый врач-психиатр детско-подросткового приема (кратность-2)	0,5	950	950	950	125	125	125	125	125
3.	Врач-психиатр (кабинет АДН)	0,25	300	300	300	-	-	-	-	-
<b>Выборгское диспансерное психиатрическое отделение</b>										
1.	Участковый врач-психиатр взрослого приема (кратность -2)	9,0	29 934	29 934	29 934	3 933	3 933	3 933	3 933	3 933
2.	Участковый врач-психиатр детско-подросткового приема (кратность-2)	2,75	5 225	5 225	5 225	688	688	688	688	688
3.	Врач-психиатр (кабинет АДН)	0,5	600	600	600	-	-	-	-	-
<b>Рошинский психиатрический кабинет</b>										
1.	Участковый врач-психиатр взрослого приема (кратность -2)	1,5	4 990	4 990	4 990	655	655	655	655	655
<b>Светогорский психиатрический кабинет</b>										
1.	Участковый врач-психиатр взрослого приема (кратность -2)	0,5	1 664	1 664	1 664	218	218	218	218	218
<b>Приозерский психиатрический кабинет</b>										
1.	Участковый врач-психиатр взрослого приема (кратность -2)	2,0	6 652	6 652	6 652	874	874	874	874	874

2.	Участковый врач-психиатр детского приема (кратность-2)	0,5	950	950	950	950	125	125	125
3.	Врач-психиатр (кабинет АДН)	0,25	300	300	300	300	-	-	-
<b>Всеголокское диспансерное психиатрическое отделение</b>									
1.	Участковый врач-психиатр взрослого приема (кратность -2)	5,75	19 124	19 124	19 124	19 124	2 513	2 513	2 513
2.	Участковый врач-психиатр детского-подросткового приема (кратность-2)	2,0	3 800	3 800	3 800	3 800	500	500	500
3.	Врач-психиатр (кабинет АДН)	0,5	600	600	600	600	-	-	-
<b>Токсовский психиатрический кабинет</b>									
1.	Участковый врач-психиатр взрослого приема (кратность -2)	2,25	7 484	7 484	7 484	7 484	983	983	983
2.	Участковый врач-психиатр детского-подросткового приема (кратность-2)	0,5	950	950	950	950	125	125	125
<b>Ломоносовский психиатрический кабинет</b>									
1.	Участковый врач-психиатр взрослого приема (кратность -2)	2,75	9 146	9 146	9 146	9 146	1 202	1 202	1 202
2.	Участковый врач-психиатр детского-подросткового приема (кратность-2)	0,5	950	950	950	950	125	125	125
3.	Врач-психиатр (кабинет АДН)	0,25	300	300	300	300	-	-	-
<b>Специализированная амбулаторно-поликлиническая помощь ЛОПНД</b>									
1.	Врач-психиатр детского-подросткового приема ЛОПНД (кратность-2)	2,0	3 840	3 840	3 840	3 840	480	480	480
2.	Врач-психотерапевт ЛОПНД (кратность-2)	1,5	906	906	906	906	1197	1197	1197
3.	Врач психиатр взрослого приема ЛОПНД (кратность-2)	1,0	2 880	2 880	2 880	2 880	160	160	160
<b>Кабинет социально-психологической помощи (суппидология) ЛОПНД</b>									
1.	Врач-психиатр ЛОПНД (кратность-2)	1,0	1 989	1 989	1 989	1 989	333	333	333
<b>ИТОГО по учреждению</b>		<b>39,25</b>	<b>108 524</b>	<b>108 524</b>	<b>108 524</b>	<b>108 524</b>	<b>14 891</b>	<b>14 891</b>	<b>14 891</b>

### Отделение амбулаторной судебно-психиатрической экспертизы

№ д.п	Вид медицинской помощи	Число врачей/должностей всего	Число экспертиз в год		
			2020	2021	2022
1.	Врач судебно-психиатрической экспертизы	12,0	1 800	1 800	1 800
<b>ИТОГО</b>		<b>12,0</b>	<b>1 800</b>	<b>1 800</b>	<b>1 800</b>

Количество членов экспертной комиссии -3.

**Первичная специализированная медицинская помощь, оказываемая в условиях дневного стационара по специальности «психиатрия»**

№ п.п	Профиль коек	Число пациенто-мест	Работа койки	2020			2021			2022		
				Количество пациенто-дней	Средний срок	Число случаев лечения	Количество пациенто-дней	Средний срок	Число случаев лечения	Количество пациенто-дней	Средний срок	Число случаев лечения
1.	Первичная специализированная медицинская помощь в условиях дневного стационара поликлиники, подразделение в г. Выборг (2 смены)	5	250	2 790	18	155	2 790	18	155	2 790	18	155
2.	Первичная специализированная медицинская помощь в условиях дневного стационара поликлиники, г. Всеволожск (2 смены)	10	250	5 000	18	278	5 000	18	278	5 000	18	278
	<b>ИТОГО</b>	<b>15</b>	<b>250</b>	<b>7 790</b>	<b>18,0</b>	<b>433</b>	<b>7 790</b>	<b>18,0</b>	<b>433</b>	<b>7 790</b>	<b>18,0</b>	<b>433</b>

**Первичная специализированная медицинская помощь, оказываемая в условиях дневного стационара на дому по специальности «психиатрия»**

№ п.п	Профиль коек	Число пациенто-мест	Работа койки	2020			2021			2022		
				Количество пациенто-дней	Средний срок	Число случаев лечения	Количество пациенто-дней	Средний срок	Число случаев лечения	Количество пациенто-дней	Средний срок	Число случаев лечения
1.	Дневной стационар на дому г. Выборг	-	-	350	5	70	350	5	70	350	5	70



2.	Дневной стационар на дому г. Всеволожск	-	-	350	5	70	350	5	70	350	5	70
<b>ИТОГО</b>		-	-	700	5	140	700	5	140	700	5	140

**Специализированная медицинская помощь, оказываемая в стационарных условиях**

№ п.п	Профиль коек	Число коек	Работа койки	2020				2021				2022			
				Число койко-дней в год	Средний срок лечения	Случай госпитализации	Число койко-дней в год	Средний срок лечения	Случай госпитализации	Число койко-дней в год	Средний срок лечения	Случай госпитализации			
1.	Психиатрические (общие)	110	352	38 720	76	509	38 720	76	509	38 720	76	509			
1.1	Психотерапевтические	15	350	5 250	29,5	178	5 250	29,5	178	5 250	29,5	178			
<b>ИТОГО:</b>		<b>125</b>	<b>351,8</b>	<b>43 970</b>	<b>64,0</b>	<b>687</b>	<b>43 970</b>	<b>64,0</b>	<b>687</b>	<b>43 970</b>	<b>64,0</b>	<b>687</b>			

к распоряжению Комитета по здравоохранению Ленинградской области

от «5» января 2022 г. № 1102/Р

**Государственное казенное учреждение здравоохранения Ленинградской области «Зеленохолмская туберкулезная больница»**

**Специализированная медицинская помощь, оказываемая в стационарных условиях**

№ п.п	Профиль коек	Число коек	Работа койки	2020				2021				2022			
				Число койко-дней в год	Средний срок лечения	Случай госпитализации	Число койко-дней в год	Средний срок лечения	Случай госпитализации	Число койко-дней в год	Средний срок лечения	Случай госпитализации			
1.	Туберкулез, сочетанный с ВИЧ-инфекцией	50	330	16 500	80	206	16 500	80	206	16 500	80	206			
2.	Туберкулез, сочетанный с ВИЧ-инфекцией, с множественной лекарственной устойчивостью возбудителя	70	330	23 100	120	193	23 100	120	193	23 100	120	193			
	В том числе ПИТ	5	330	1 650	15	110	1 650	15	110	1 650	15	110			
	<b>ИТОГО:</b>	<b>120</b>	<b>330</b>	<b>39 600</b>	<b>99,2</b>	<b>399</b>	<b>39 600</b>	<b>99,2</b>	<b>399</b>	<b>39 600</b>	<b>99,2</b>	<b>399</b>			

к распоряжению Комитета по здравоохранению Ленинградской области  
от «15» *Июль* 2019 г. № *1103-0*

**Государственное казенное учреждение здравоохранения «Ленинградский областной противотуберкулезный диспансер»**

**Первичная специализированная медико-санитарная помощь**

N п.п.	Вид медицинской помощи	Число врачебных должностей всего	Количество посещений в год с профилактической целью			Количество обращений по заболеваниям в год		
			2020	2021	2022	2020	2021	2022
1.	Врач-фтизиатр взрослое консультативное отделение	4,0	5 708	5 708	5 708	3 609	3 609	3 609
2.	Врач-фтизиатр детское консультативное отделение	2,0	2 854	2 854	2 854	1 804	1 804	1 804
3.	Врач-фтизиатр диспансерное отделение	2,75	5 494	5 494	5 494	2 744	2 744	2 744
	<b>ИТОГО</b>	<b>8,75</b>	<b>14 056</b>	<b>14 056</b>	<b>14 056</b>	<b>8 157</b>	<b>8 157</b>	<b>8 157</b>

Кратность посещений на 1 обращение у фтизиатра – 2

**Первичная специализированная медицинская помощь, оказываемая в условиях дневного стационара по специальности «Фтизиатрия»**

№ п.п.	Профиль коек	Число пациенто-мост	Работа койки	2020				2021				2022			
				Количество пациенто-дней	Средний срок	Число случаев лечения	Количество пациенто-дней	Средний срок	Число случаев лечения	Количество пациенто-дней	Средний срок	Число случаев лечения	Количество пациенто-дней	Средний срок	Число случаев лечения
1.	Первичная специализированная медицинская помощь в условиях дневного стационара поликлиники (2 смены)	5	250	2 500	25	100	2 500	25	100	2 500	25	100	2 500	25	100

**Специализированная медицинская помощь, оказываемая в стационарных условиях**

№ п/п	Профиль коек	Число коек	Работа койки	2020			2021			2022		
				Число койко-дней в год	Средний срок лечения	Случай госпитализации	Число койко-дней в год	Средний срок лечения	Случай госпитализации	Число койко-дней в год	Средний срок лечения	Случай госпитализации
1.	Физиатрические для больных туберкулезом органов дыхания	30	330	9 900	80	124	9 900	80	124	9 900	80	124
2.	Физиатрические для лечения больных с множественной лекарственной устойчивостью возбудителя	50	330	16 500	120	138	16 500	120	138	16 500	120	138
<b>ИТОГО:</b>		<b>80</b>	<b>330,0</b>	<b>26 400</b>	<b>101,1</b>	<b>262</b>	<b>26 400</b>	<b>101,1</b>	<b>262</b>	<b>26 400</b>	<b>101,1</b>	<b>262</b>

к распоряжению Комитета по здравоохранению Ленинградской области  
от «25» *января* 2022 г. № *1120-О*

**Государственное казенное учреждение здравоохранения Ленинградской области  
туберкулезная больница в г. Тихвине»**

**Специализированная медицинская помощь, оказываемая в стационарных условиях**

№ п.п	Профиль коек	Число коек	Работа койки	2020				2021				2022		
				Число койко-дней в год	Средний срок лечения	Случай госпитализа ции	Число койко-дней в год	Средний срок лечения	Случай госпитализа ции	Число койко-дней в год	Средний срок лечения	Случай госпитализа ции		
1.1.	Фтизиатрические для больных туберкулезом органов дыхания	60	330	19 800	80	248	19 800	80	248	19 800	80	248		
1.2.	Фтизиатрические для лечения больных с множественной лекарственной устойчивостью возбудителя	90	330	29 700	120	248	29 700	120	248	29 700	120	248		
	В том числе ПИТ	6	330	1 980	15	132	1 980	15	132	1 980	15	132		
	<b>ИТОГО:</b>	<b>150</b>	<b>330,0</b>	<b>49 500</b>	<b>100,0</b>	<b>496</b>	<b>49 500</b>	<b>100,0</b>	<b>496</b>	<b>49 500</b>	<b>100,0</b>	<b>496</b>		

к распоряжению Комитета по здравоохранению Ленинградской области

от «15» Июня 2012 г. № 442-Б

**Государственное казенное учреждение здравоохранения Ленинградской области «Туберкулезная больница «Дружноселье»**

**Специализированная медицинская помощь, оказываемая в стационарных условиях**

№ п.п	Профиль коек	Число коек	Работа койки	2020				2021				2022			
				Число койко-дней в год	Средний срок лечения	Случай госпитализации	Число койко-дней в год	Средний срок лечения	Случай госпитализации	Число койко-дней в год	Средний срок лечения	Случай госпитализации			
1.	Фтизиатрические для лечения больных с множественной лекарственной устойчивостью возбудителя	40	330	13 200	120	110	13 200	120	110	13 200	120	110	13 200	120	110
2.	Туберкулез, сочетанный с ВИЧ-инфекцией	40	330	13 200	120	110	13 200	120	110	13 200	120	110	13 200	120	110
3.	Фтизиатрические для лечения больных с нарушениями психики	40	330	13 200	120	110	13 200	120	110	13 200	120	110	13 200	120	110
<b>ИТОГО:</b>		<b>120</b>	<b>330,0</b>	<b>39 600</b>	<b>120,0</b>	<b>330</b>	<b>39 600</b>	<b>120,0</b>	<b>330</b>	<b>39 600</b>	<b>120,0</b>	<b>330</b>	<b>39 600</b>	<b>120,0</b>	<b>330</b>

к распоряжению Комитета по здравоохранению Ленинградской области

от «15»  № 

**Государственное казенное учреждение здравоохранения Ленинградской области  
«Областная туберкулезная больница в городе Выборге»**

**Первичная специализированная медико-санитарная помощь**

№ п.п	Вид медицинской помощи	Число врачебных должностей всего	Количество посещений в год с профилактической целью			Количество обращений по заболеваниям в год		
			2020	2021	2022	2020	2021	2022
1.	Врач-фтизиатр участковый кабинет г. Выборг	5,50	15 510	15 510	15 510	5 170	5 170	5 170
2.	Врач-фтизиатр участковый кабинет г. Светогорск	1,50	4 230	4 230	4 230	1 410	1 410	1 410
	<b>ИТОГО</b>	<b>7,0</b>	<b>19 740</b>	<b>19 740</b>	<b>19 740</b>	<b>6 580</b>	<b>6 580</b>	<b>6 580</b>

Кратность посещений на 1 обращение у фтизиатра участкового – 2

**Первичная специализированная медицинская помощь, оказываемая в условиях дневного стационара**

№ п.п	Профиль коек	Число пациенто- мест	Работа кобки	2020				2021				2022	
				Количество пациенто- дней	Средни й срок	Случай лечения	Количество пациенто- дней	Средний срок	Случай лечения	Количество пациенто- дней	Средний срок	Случай лечения х	
1.	Специализированная медицинская помощь в условиях дневного стационара амбулаторно- поликлинического отделения (2 смены)	10	250	5 000	25	200	5 000	25	200	5 000	25	200	

## Специализированная медицинская помощь, оказываемая в стационарных условиях

№ п.п	Профиль коек	Число коек всего	Работа койки	2020			2021			2022		
				Число койко-дней в год	Средний срок лечения	Случай госпитализации	Число койко-дней в год	Средний срок лечения	Случай госпитализации	Число койко-дней в год	Средний срок лечения	Случай госпитализации
1.	Фтизиатрические (для взрослых)	60	330	19 800	53,2	372	19 800	53,2	372	19 800	53,2	372
1.1.	Фтизиатрические для лечения больных туберкулезом внелегочной локализации	30	330	9 900	40	248	9 900	40	248	9 900	40	248
1.2.	Фтизиатрические для больных туберкулезом, сочетанным с ВИЧ-инфекцией	30	330	9 900	80	124	9 900	80	124	9 900	80	124
2.	Фтизиатрические (детские)	60	330	19 800	100	198	19 800	100	198	19 800	100	198
ИТОГО:		120	330,0	39 600	69,5	570	39 600	69,5	570	39 600	69,5	570

## Санаторно-курортное лечение

№ п.п	Профиль коек	Число коек всего	Работа койки	2020			2021			2022		
				Число койко-дней в год	Средний срок лечения	Случай госпитализации	Число койко-дней в год	Средний срок лечения	Случай госпитализации	Число койко-дней в год	Средний срок лечения	Случай госпитализации
1.	Фтизиатрические санаторные педиатрические	85	330	28 050	80	351	28 050	80	351	28 050	80	351
ИТОГО:		85	330	28 050	80	351	28 050	80	351	28 050	80	351



к распоряжению Комитета по здравоохранению Ленинградской области


от «15» августа 2022 № 400-Р

**Государственное казенное учреждение здравоохранения Ленинградской области  
«Всеволожский специализированный Дом ребенка»**

N п/п	Вид медицинской помощи	Число коек	Работа койки	Число койко-дней в год		
				2020	2021	2022
1.	Психиатрия детская	75	350	26 250	26 250	26 250
<b>ИТОГО</b>		<b>75</b>	<b>350</b>	<b>26 250</b>	<b>26 250</b>	<b>26 250</b>

к распоряжению Комитета по здравоохранению Ленинградской области

от «31» \_\_\_\_\_ 2022 г.



**Государственное казенное учреждение здравоохранения Ленинградской области  
«Лужский специализированный Дом ребенка»**

N п/п	Вид медицинской помощи	Число коек	Работа койки	Число койко-дней в год				
				2020	2021	2022		
1.	Психиатрия детская	30	350	10 500	10 500	10 500		
<b>ИТОГО</b>				<b>30</b>	<b>350</b>	<b>10 500</b>	<b>10 500</b>	<b>10 500</b>

к распоряжению Комитета по здравоохранению Ленинградской области

от «25» января 2022 № 302-2



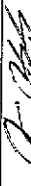
**Ленинградское областное государственное казенное учреждение здравоохранения  
«Контрольно-аналитическая лаборатория»**

**Прочие виды медицинских и иных услуг**

№ п/п	Вид деятельности	Число анализов		
		2020	2021	2022
1.	Лабораторные испытания качества воды очищенной	340	340	340
2.	Лабораторные испытания качества лекарственных средств, изготовляемых в аптечных организациях	2 000	2 000	2 000
3.	Лабораторные испытания готовых лекарственных средств в соответствии с нормативно-технической документацией	500	500	500
	<b>ИТОГО</b>	<b>2 840</b>	<b>2 840</b>	<b>2 840</b>

к распоряжению Комитета по здравоохранению Ленинградской области

от «31» Января 2022 № \_\_\_\_\_



**Государственное казенное учреждение здравоохранения Ленинградской области  
Бюро судебно-медицинской экспертизы**


**Прочие виды медицинских и иных услуг**

№ п/п	Структурное подразделение	Наименование медицинской услуги (выполняемые работы)	Единицы учета	2020	2021	2022
1.	Районные (городские) судебно-медицинские подразделения	Судебно-медицинская экспертиза/ исследование трупа	Количество трупов	13 000	13 000	13 000
2.	Патологоанатомические отделения	Патологоанатомическое исследование трупа	Количество трупов	7 000	7 000	7 000
3.	Патологоанатомические отделения	Гистологическое исследование	Количество случаев	83 700	83 700	83 700
4.	Районные (городские) судебно-медицинские подразделения	Судебно-медицинские экспертизы/обследования потерпевших, обвиняемых и других лиц	Количество экспертиз/исследований	13 800	13 800	13 800
5.	Отдел экспертизы потерпевших, обвиняемых и др. лиц	Судебно-медицинские экспертизы/обследования потерпевших, обвиняемых и других лиц	Количество экспертиз/исследований	160	160	160
6.	Отдел комплексных экспертиз	Экспертизы/исследования	Количество экспертиз/исследований	334	334	334
7.	Судебно-гистологическое отделение	Судебно-гистологические экспертизы/исследования	Объект-исследования	88 500	88 500	88 500
8.	Судебно-химическое отделение	Судебно-химические, химико-токсикологические, биохимические экспертизы/исследования	Полные анализы	6 800	6 800	6 800

9.	Судебно-биологическое отделение	Судебно-биологические экспертизы/исследования	Объект-исследования	60 000	60 000	60 000
10.	Молекулярно-генетическое отделение	Молекулярно-генетические экспертизы/исследования	Условные генотипы	50 000	50 000	50 000
11.	Медико-криминалистическое отделение	Медико-криминалистические экспертизы/исследования	Объект-исследования	120 000	120 000	120 000
12.	Отделение клинической лабораторной диагностики №1	Клиническая лабораторная диагностика	Количество исследований	25 000	25 000	25 000

к распоряжению Комитета по здравоохранению Ленинградской области

от «15» \_\_\_\_\_ № \_\_\_\_\_



**Государственное казенное учреждение здравоохранения «Центр крови Ленинградской области»  
Прочие виды медицинских и иных услуг**

№ п./п.	Вид медицинской деятельности	ЦКЛО-всего литров		
		2020	2021	2022
<b>1. Заготовка донорской крови</b>				
1.	Заготовка донорской крови с учетом гемоконсерванта всего (л):	15 635	15 635	15 635
1.1.	- методом плазмафереза (л)	90	90	90
1.2.	- методом цитафереза (л)	3 665	3 665	3 665
1.3.	- для переработки на компоненты методом центрифугирования (л)	11 880	11 880	11 880
<b>2. Производство компонентов крови</b>				
2.1	Эритроцитная взвесь (л)	7 667	7 667	7 667
2.2	Свежезамороженная плазма (л)	6 248	6 248	6 248
2.3	Тромбоциты (технологических доз)	12 970	12 970	12 970
2.4	Криопреципитат (доз)	1 100	1 100	1 100

Приложение 16

к распоряжению Комитета по здравоохранению Ленинградской области

от «15»  № 

**Государственное казенное учреждение здравоохранения Ленинградской области «Центр по профилактике и борьбе со СПИД и инфекционными заболеваниями»**

**Первичная специализированная медико-санитарная помощь**

N п.п	Вид медицинской помощи	Число врачей/фельдшеров всего	Количество посещений в год с профилактической целью			Количество обращений по заболеваниям в год		
			2020	2021	2022	2020	2021	2022
1.	Заведующий поликлиническим отделением – врач-инфекционист	0,5	824	824	824	141	141	141
2.	Врач-инфекционист	7,5	11 939	11 939	11 939	2 417	2 417	2 417
3.	Врач психиатр-нарколог	0,5	1 247	1 247	1 247	0	0	0
4.	Врач-невролог	1,0	2 498	2 498	2 498	0	0	0
5.	Врач-фтизиатр	2,5	6 250	6 250	6 250	0	0	0
	<b>ИТОГО</b>	<b>12,0</b>	<b>22 758</b>	<b>22 758</b>	<b>22 758</b>	<b>2 558</b>	<b>2 558</b>	<b>2 558</b>

Кратность посещений на 1 обращение – 3,0